


Tahe



Magic
BX
GOLD

Efecto botox capilar de larga duración
Long lasting botox effect



Tahe

Magic
BX
GOLD

**BRILLO INFINITO
MELENA DENSA
SUAVIDAD EXTREMA**

Siente la transformación de tu cabello. Melena mas densa y abundante a la vez de infinito brillo y suavidad, gracias a la combinación del Oro líquido y Ácido salicílico que rellena la fibra capilar, haciendo que se expanda desde el interior.

**LUMINOSITÀ INFINITA
CHIOMA DENSA
ESTREMA MORBIDEZZA**

Avverti la trasformazione dei tuoi capelli. La chioma è più densa e abbondante, con luminosità infinita e morbidezza, grazie alla combinazione di Oro Liquido e Acido Salicilico che riempie la fibra capillare, espandendosi dall'interno.

**ENDLESS SHINE
THICKER HAIR
EXTREME SOFTNESS**

Feel the transformation of your hair, for a thicker, more abundant mane of hair, infinitely shiny and soft, due to the combination of liquid gold and salicylic acid that replenishes the hair's fibres and expands the hair from within.

**LUMINOSITÉ INFINIE
CHEVEUX DENSE
DOUCEUR EXTRÊME**

Sentez la transformation de vos cheveux. Une chevelure plus dense et abondante et en même temps d'un éclat et d'une douceur infinie et, grâce à la combinaison de l'Or liquide et de l'Acide salicylique qui remplit la fibre capillaire, faisant ainsi qu'elle se développe depuis l'intérieur.

**BRILHO INFINITO
CABELO DENSO
SUAVIDADE EXTREMA**

Sente a transformação do teu cabelo. Cabelo mais denso e abundante, um brilho infinito e suavidade, graças à combinação do Ouro Líquido e Acido Salicílico que preenche a fibra capilar, fazendo com que se expanda desde o seu interior.

**ENDLOSE GLANZ
DICKERE HAARE
EXTREME WEICHHEIT**

Die fühlbare Verwandlung des Haares. Das Haar ist fülliger und gewinnt an Volumen und Spannkraft, zugleich erscheint es in einem lebendigen Glanz und voller Geschmeidigkeit. Die Verbindung zwischen Goldöl und Salicylsäure füllt die Haarfaser und breitet sich von innen her aus.



Oro Líquido y Ácido Salicílico

Liquid Gold & Salicylic Acid

Ouro Líquido e Acido Salicílico

Or Liquide et Acide Salicylique

Goldöl und Salicylsäure

Magic
BX
GOLD



ES

UK

PT

IT

FR

GER

¿Por qué el cabello pierde densidad? El afinamiento capilar es causado por dos factores generalmente: Pérdida de cabellos por cm2 por alopecia y la disminución del diámetro de la fibra capilar, cuando los folículos pilosos entran en una fase de desnutrición previa a la pérdida de cabello. El cabello empieza a afinarse por diversos factores como el historial familiar, la edad, el estrés hormonal, hábitos y estilo de vida.

Why does hair lose its thickness? The thinning of hair is generally caused by two factors: Hair loss by cm2 from alopecia and the reduction of the diameter of the hair's fibres, when the follicles enter a stage of malnourishment prior to hair loss. Hair starts to get thinner as a result of several factors such as genetics, age, hormonal stress, and lifestyle and habits.

Porque perde o cabelo, a sua densidade? O afinamento capilar é causado geralmente por dois fatores: Perda de cabelos por cm2, por alopecia e a diminuição do diâmetro da fibra capilar, quando os folículos pilosos entram numa fase de desnutrição previa à perda de cabelo. O cabelo começa a afinar-se por diversos fatores, tais como; historial familiar, a idade, o stress hormonal, hábitos e estilo de vida.

Perché il capello perde densità? Il diradamento dei capelli è generalmente causato da due fattori: perdita di capelli per cm2 per alopecia e diminuzione del diametro della fibra capillare, quando i follicoli piliferi entrano in una fase di denutrizione che precede la perdita di capelli. Il capello inizia ad assottigliarsi a causa di vari fattori, come storia familiare, età, stress ormonale, abitudini e stile di vita.

Pourquoi les cheveux perdent-ils de la densité? L'affinage capillaire est généralement causé par deux facteurs: Perte de cheveux par cm2 par alopecie et la diminution du diamètre de la fibre capillaire, lorsque les follicules pileux entrent dans une phase de dénutrition préalable à la perte des cheveux. Les cheveux commencent à s'affiner pour divers facteurs tels que le parcours familial, l'âge, le stress hormonal, les habitudes et le style de vie.

Warum verliert das Haar an Dichte? Das Haar wird dünner aufgrund von zwei Faktoren: Haarverlust wird verursacht durch Alopecie per cm2 und die Verringerung des Durchmessers der Haarfaser, wenn die Haarfollikel in eine Phase der Unterernährung eintreten, die vor dem Haarausfall auftritt. Das Haar wird dünner durch verschiedene Ursachen, wie familiäre Veranlagung, Alter, hormoneller Stress, Lebensstil und -gewohnheiten.



PRINCIPIOS ACTIVOS

ÁCIDO SALICÍLICO: Purifica el cuero cabelludo para dar volumen desde la raíz. Efecto de hidratación intenso. Nutre el cabello en profundidad sin aportar peso.

ORO LÍQUIDO: Tiene propiedades regenerantes, nutritivas, hidratantes y protectoras frente al calor. Es muy apreciado por su efecto antioxidante y reconstructor de la fibra capilar.

ACTIVE INGREDIENTS

SALICYLIC ACID: Purifies the scalp to give more volume from the roots, with gentle hydration. Deeply nourishes the hair without weighing it down.

LIQUID GOLD: The oil has regenerative, nourishing, moisturising and heat-protective properties, and is highly valued for its antioxidant effects and ability to rebuild the hair's fibres.

PRINCÍPIOS ATIVOS

ÁCIDO SALICÍLICO: Purifica o couro cabeludo para dar volume desde a raíz. Efeito de hidratação light. Nutre o cabelo em profundidade sem o deixar pesado.

OURO LÍQUIDO: Têm propriedades regenerantes, nutritivas, hidratantes e protetoras face ao calor. É muito apreciado pelo seu efeito antioxidante e reconstructor da fibra capilar

PRINCIPI ATTIVI

ACIDO SALICÍLICO: Purifica il cuoio capelluto per dare volume dalla radice. Effetto di leggera idratazione. Nutre il capello in profondità senza appesantire.

ORO LIQUIDO: Ha proprietà rigeneranti, nutritive, idratanti e protettrici dal calore. E' molto apprezzato per il suo effetto antiossidante e ricostruttore della fibra capillare.

PRINCIPES ACTIFS

ACIDE SALICYLIQUE: Purifie le cuir chevelu pour donner du volume depuis les racines. Effet d'hydratation light. Nourrit les cheveux en profondeur sans apporter de poids.

OR LIQUIDE: Elle possède des propriétés régénérantes, nutritives, hydratantes et protectrices face à la chaleur et est très appréciée en raison de son effet antioxydant et reconstructor de la fibre capillaire.

WIRKSTOFFE

SALICYLSÄURE: Befreit die Kopfhaut von Unreinheiten und verleiht Volumen vom Ansatz an. Feuchtigkeitseffekt light. Nährt das Haar, ohne zu beschweren.

GOLDÖL: Es wirkt gegen Hitzeeinflüssen regenerierend, pflegend, feuchtigkeitsspendend und schützend. Es wird sehr geschätzt wegen des antioxidanten und regenerierenden Effekts der Haarfaser.

SISTEMA REDENSIFICADOR CAPILAR
EN 4 PASOS

HAIR THICKENING SYSTEM IN 4 STEPS

SISTEMA REDENSIFICADOR CAPILAR
EM 4 PASSOS

SISTEMA RIDENSIFICANTE DEI CAPELLI
IN 4 FASI

SYSTÈME ÉPAISSISSANT CAPILLAIRE
EN 4 ÉTAPES

DAS SYSTEM FÜR HAARFÜLLE
IN 4 SCHRITTEN

Magic
BX
GOLD



1

TRATAMIENTO CONCENTRADO REDENSIFICADOR Y ULTRA-NUTRITIVO DEL CABELLO

CONCENTRATED THICKENING AND ULTRA-NOURISHING HAIR TREATMENT
TRATAMENTO CONCENTRADO REDENSIFICADOR E ULTRA NUTRITIVO DO CABELLO
TRATTAMENTO PER CAPELLI CONCENTRATO RIDENSIFICANTE ULTRA NUTRITIVO
TRAITEMENT CONCENTRÉ ÉPAISSISSANT ET ULTRA-NUTRITIF DES CHEVEUX
KONZENTRIERTE, ULTRA-NUTRITIVE PFLEGE FÜR HAARFÜLLE

10 ML.

ES. Tratamiento concentrado concebido para reforzar, reparar y redensificar la fibra capilar. Brillo y suavidad infinito gracias al sellado total de la superficie del cabello, lo cual hace que quede protegido contra nuevas agresiones. Aporta suavidad y movimiento en medios y flexibilidad en las puntas, sin aportar peso.

UK. Concentrated treatment designed to strengthen, repair and thicken the hair's fibres. The surface of the hairs is totally sealed, leaving them infinitely shiny and protected from new damage. For softness and movement from roots to ends, without weighing the hair down.

PT. Tratamento concentrado concebido para reforçar, reparar e redensificar a fibra capilar. Brilho infinito e suavidade, graças à selagem total da superfície do cabelo, fazendo com que fique protegido contra novas agressões. Proporciona suavidade e movimento no meio e flexibilidade nas pontas, sem dar peso ao cabelo.

IT. Trattamento concentrato concepito per rinforzare, riparare e ridensificare la fibra del capello. Lucentezza e morbidezza grazie alla ricostituzione della superficie del capello, che lo protegge contro nuove aggressioni. Apporta morbidezza e movimento alle lunghezze, e flessibilità alle punte, senza appesantire.

FR. Traitement concentré conçu pour renforcer, réparer et épaissir la fibre capillaire. Éclat et douceur infinis grâce au scellage total de la surface des cheveux, qui restent protégés contre les nouvelles agressions. Apporte douceur et mouvement sur les longueurs et souplesse sur les pointes, sans apporter de poids.

GER. Konzentrierte Pflege zur Kräftigung, Wiederherstellung und Aufbau der Haarfaser. Lebendiger Glanz und vollendete Geschmeidigkeit dank der vollkommenen Versiegelung der Haaroberfläche. Dies schützt das Haar gegen neue Angriffe. Geschmeidigkeit und Bewegung in der Haarmitte und Flexibilität in den Spitzen, ohne zu beschweren.



2

CHAMPÚ REDENSIFICADOR
THICKENING SHAMPOO
CHAMPÔ REDENSIFICADOR
SHAMPOO RIDENSIFICANTE
SHAMPOOING ÉPAISSISSANT
SHAMPOO FÜR HAARFÜLLE

300 ML.

ES. Champú redensificador ultra-hidratante de la fibra capilar de textura rica, fácil extensibilidad y limpieza efectiva. Modo de uso: Lavar el cabello masajéandolo suavemente. Dejar actuar unos instantes y enjuagar con agua tibia. Repetir la operación.

UK. Thickening ultra-hydrating shampoo for the hair's fibres. Rich in texture, easy to apply and effective cleanser. How to use: Wash hair, massaging product in gently. Leave to work for a few moments and rinse with warm water. Repeat.

PT. Champô redensificador ultra hidratante da fibra capilar, de textura rica, fácil extensibilidade e de limpeza efetiva. Modo de usar: Lave o cabelo massageando-o suavemente. Deixe actuar alguns instantes e enxague com água tibia. Repita a operação.

IT. Shampoo ridensificante ultra-idratante dalla consistenza ricca, facile distribuzione e efficacia nella deterzione. Modo d'uso: Lavare i capelli massaggiandoli delicatamente. Lasciare agire alcuni istanti e risciacquare con acqua tiepida. Ripetere l'operazione.

FR. Shampooining épaississant ultra-hydratant de la fibre capillaire de texture riche, d'élasticité facile et de propreté effective. Mode d'uso: Laver les cheveux en massant doucement. Laisser agir quelques instants et rincer à l'eau tiède. Répéter l'opération.

GER. Ultra-feuchtigkeitspendendes fülle shampoo für die Haarfaser mit einer reichhaltigen Textur. Leicht anwendbar und effektive Reinigung. Gebrauch: Zur Haarwäsche sanft einmassieren und kurz einwirken lassen. Mit lauwarmem Wasser ausspülen und Anwendung wiederholen.



3

MASCARILLA REDENSIFICADORA Y ULTRA-NUTRITIVA.
THICKENING AND ULTRA-NOURISHING HAIR MASK.
MÁSCARA REDENSIFICADORA E ULTRA NUTRITIVA.
MASCHERA RIDENSIFICANTE ULTRA-NUTRITIVA.
MASQUE ÉPAISSISSANT ET ULTRA-NUTRITIF.
ULTRA-NUTRITIVE FÜLLE HAARMASKE.

ES. Rica fórmula que mejora la calidad del cabello, dejándolo sedoso, manejable, ultra-brillante y con movimiento. No apelmaza incluso en cabello fino. Modo de uso: Aplicar el equivalente a 1 ó 2 nueces sobre el cabello lavado y secado con toalla, peinar y dejar actuar 2 o 3 minutos. Enjuagar.

UK. Rich formula that improves the hair's condition, leaving it silky, manageable, super-shiny and full of movement. Even fine hair is left tangle free. Instructions for use: Apply a blob the size of 1 or 2 walnuts to washed and towel-dried hair, comb through and leave for 2 or 3 minutes. Rinse thoroughly.

PT. Fórmula rica, que melhora a qualidade do cabelo, deixando-o sedoso, maneável, ultra brilhante e com movimento. Não deixa o cabelo pesado, incluído os mais finos. Modo de uso: Aplicar o equivalente a 1 ou 2 nozes sobre o cabelo lavado e seco com toalha, pentear e deixar atuar 2 ou 3 minutos. Enxaguar.

IT. Ricca formula che migliora la qualità del capello, lasciandolo setoso, maneggevole, brillante e libero di movimento. Non appesantisce, anche su capelli fini. Modo d'uso: Applicare l'equivalente di 1 o 2 noci sui capelli lavati e tamponati, pettinare e lasciare agire 2-3 minuti. Risciacquare.

FR. Formule riche qui améliore la qualité des cheveux, les laissant soyeux, dociles, ultra-brillants et avec du mouvement. N'alourdit même pas les cheveux fins. MODE D'EMPLOI : Appliquer l'équivalent de 1 ou 2 noix sur cheveux lavés et séchés avec une serviette puis coiffer et laisser agir 2 ou 3 minutes. Rincer.

GER. Reichhaltige Formel, die die Haarqualität wesentlich verbessert. Das Haar ist seidig-glänzend, frisierbar und voller Bewegung. Beschwert nicht einmal feines Haar. Anwendung: Eine Menge der Größe von 1 bis 2 Walnüssen auf dem gewaschenen, handtuch-trockenen Haar verteilen, kämmen und 2 bis 3 Minuten einwirken lassen. Ausspülen.

4

10 ML.



TRATAMIENTO REDENSIFICADOR E HIDRATANTE DEL CABELLO.

THICKENING AND NOURISHING HAIR TREATMENT.

TRATAMENTO REDENSIFICADOR E NUTRITIVO DO CABELLO.

TRATTAMENTO PER CAPELLI RIDENSIFICANTE NUTRITIVO.

TRAITEMENT ÉPAISSISSANT ET NUTRITIF DES CHEVEUX.

NUTRITIVE PFLEGE FÜR HAARFÜLLE BEHANDLUNG,

ES. PROLONGADOR DEL EFECTO MAGIC BX GOLD. Siente la transformación de tu cabello. Melena mas densa y abundante a la vez de infinito brillo y suavidad, gracias a la combinación del Oro líquido y Ácido salicílico. Ideal para redensificar e hidratar cualquier tipo de cabello, incluso aquellos que siempre tienden a volver a su estado natural y caer.

UK. PROLONG THE EFFECTS OF MAGIC BX GOLD. Feel the transformation of your hair, for a thicker, more abundant mane of hair, infinitely shiny and soft, due to the combination of liquid gold and salicylic acid. Ideal for thickening and hydrating any hair type, even hair that is prone to breakage and returning to its natural condition.

PT. PROLONGADOR DO EFEITO MAGIC BX GOLD. Sente a transformação do teu cabelo. Cabelo mais denso e abundante, um brilho infinito e suavidade, graças à combinação do Ouro Líquido e Ácido Salicílico. Ideal para redensificar e hidratar qualquer tipo de cabelo, incluindo aqueles com tendência a voltar ao seu estado natural e cair.

IT. PROLUNGA GLI EFFETTI DI MAGIC BX GOLD. Avverti la trasformazione dei tuoi capelli. La chioma è più densa e abbondante, con luminosità infinita e morbidezza, grazie alla combinazione di Oro Liquido e Acido Salicilico. Ideale per ridensificare e idratare ogni tipo di capello, inclusi quelli che tendono a ritornare al loro stato naturale e cadere.

FR. PROLONGATEUR DE L'EFFET MAGIC BX GOLD. Sentez la transformation de vos cheveux. Une chevelure plus dense et abondante et en même temps d'un éclat et d'une douceur infinie et, grâce à la combinaison de l'Or liquide et de l'Acide salicylique. Idéal pour épaissir et hydrater tout type de cheveux, y compris ceux qui tendent toujours à revenir à leur état naturel et tomber.

GER. DIE ZEITLICH WIRKUNG VON MAGIC BX GOLD. Die fühlbare Verwandlung des Haares. Das Haar ist fülliger und gewinnt an Volumen und Spannkraft, zugleich erscheint es in einem lebendigen Glanz und voller Geschmeidigkeit. Die Verbindung zwischen Goldöl und Salicylsäure füllt die Haarfaser. Verleiht jedem Haartyp Fülle und Feuchtigkeit. Geeignet für Haare, die immer zu ihrem natürlichen Zustand neigen und fallen.

Magic BX GOLD

PREPARACIÓN MAGIC BX GOLD

* Preparar la mezcla antes de lavar el cabello.



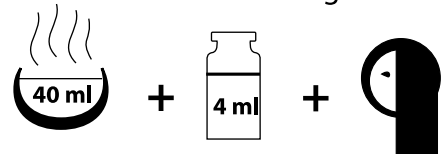
Calentar el vial de MAGIC BX GOLD RELLENADOR CAPILAR.
El producto pasará de presentar un aspecto opaco y solido a quedar totalmente transparente y liquido

(x) Calentar la aguja de la jeringuilla junto con el vial Magic Bx
Una vez caliente y preparado el vial Magic Bx, extraer inmediatamente el producto. Limpiar la aguja y evitar que se enfríe para conseguir una extracción más fluida. Succionar de manera lenta y sostenida hasta llenar la cantidad deseada

CABELLOS LARGOS:

Preparar en un bol 40 ml. de agua muy caliente.

Añadir 4 ml. de MAGIC BX GOLD RELLENADOR CAPILAR. Mezclar con paletina hasta que no queden grumos, resultando una textura gel.



CABELLOS CORTOS:

Preparar en un bol 20 ml. de agua muy caliente.

Añadir 2 ml. de MAGIC BX GOLD RELLENADOR CAPILAR reservados. Mezclar con paletina hasta que no queden grumos, resultando una textura gel.



IMPORTANTE

-Magic BX vuelve a estado sólido cuando se enfría por lo que para volver a utilizar la aguja se recomienda sumergir y limpiar con agua caliente después de cada uso.
-Magic BX solo para uso externo
-Mantener alejado de fuentes de ignición.



MODO DE USO

1. Lavar el cabello con MAGIC BX CHAMPÚ REDENSIFICADOR.
2. Secar el exceso de humedad con la toalla
3. Dividir el cabello en 4 partes
4. Hacer separaciones de unos 3 cm y aplicar suficiente producto dejando 1 cm de raíz. Aplicar en medios y puntas.
5. Cubrir con un gorro de plástico
6. Dar calor durante 10 minutos.
7. Enjuagar según tipo de cabello:
a. 50% cabellos muy secos, gruesos y castigados.
b. 80% cabellos teñidos, finos con tendencia a raíz grasa.
8. Quitar el exceso de humedad con una toalla y desenredar.
9. Proceder al secado habitual.
SE RECOMIENDA TERMINAR CON PLANCHA.

MANTENIMIENTO ¿CUANTAS SESIONES?



Los resultados se notarán desde la primera aplicación.

Para mantener y prolongar, recomendamos usar champú redensificador, mascarilla ultra-nutritiva y vial prolongador Efecto Bx.

Lo ideal son 4 sesiones con un intervalo de 15-30 días entre ellas.

0 → 15 → 30 → 45 → 60

Magic BX GOLD

PREPARAÇÃO MAGIC BX GOLD

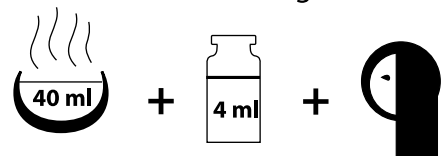


Aquecer a ampola MAGIC BX GOLD PREENCHIMENTO CAPILAR. O produto passará de um aspeto opaco e solido para um aspeto transparente.

(x). Aquecer a agulha da seringa junto com a ampola "Magic Bx".
Uma vez aquecido e preparado a ampola "Magic Bx" tire imediatamente o produto.
Limpar a agulha e prevenir arrefecimento até atingir uma extracção mais fluido. Sucção de maneira lenta e progressiva ate encher a quantidade desejada.

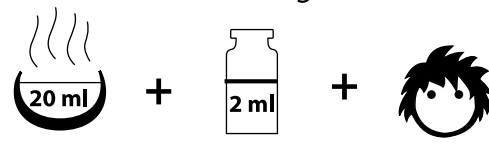
CABELOS COMPRIDOS

Preparar uma taça com 40 ml. **de água muito quente.** Juntar 4 ml. de MAGIC BX GOLD PREENCHIMENTO CAPILAR previamente preparado. Misturar com uma trincha para dissolver na totalidade até ficar uma textura gel.



CABELOS CURTOS

Preparar uma taça com 20 ml. **de água muito quente.** Juntar 2 ml. de MAGIC BX GOLD PREENCHIMENTO CAPILAR previamente preparado. Misturar com uma trincha para dissolver na totalidade até ficar uma textura gel.



IMPORTANTE

(x) Magic efeito Bx volta ao estado sólido quando arrefece. Para voltar a utilizar a agulha, é recomendado submergir ou limpar com água quente após cada utilização.
-Magic BX soamente para uso externo.
-Manter longe de fontes de ignição.



MODO DE UTILIZAÇÃO

1. Lavar o cabelo com MAGIC BX CHAMPÔ REDENSIFICADOR
2. Secar o excesso de humidade com a toalha.
3. Dividir o cabelo em 4 partes.
4. Fazer divisões de 3 cm e aplicar produto suficiente, deixando 1 cm de raiz.
5. Cobrir com uma touca de plástico.
6. Dar calor durante 10 minutos.
7. Enxaguar de 50% a 80% dependendo de cada tipo de cabelo.
a. 50% Cabelo muito seco, grosso e castigado.
b. 80% Cabelo pintado, fino com tendência a raiz oleosa.
8. Retirar o excesso de humidade com uma toalha e desembaraçar.
9. Proceder à secagem habitual.
RECOMENDAMOS FINALIZAR COM A FERRAMENTA TÉRMICA.

QUANTAS SESSÕES?



Os resultados serão notórios após a primeira aplicação.

Para manter e alongar o efeito Bx, recomendamos usar champô redensificador e Mascara ultra-nutritiva com prologação do Efeito Bx.

O ideal é 4 sessões com um intervalo de 15-30 dias entre elas.

0 → 15 → 30 → 45 → 60

Magic BX GOLD



PREPARAZIONE MAGIC BX GOLD

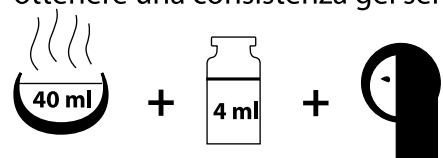
Scaldare la fiala MAGIC BX GOLD RIEMPITIVO CAPILLARE. Il prodotto passerà da un aspetto opaco e solido ad essere totalmente trasparente.

(x) Riscaldare l'ago della siringa insieme alla fiala di Magic Bx.

Una volta che il prodotto si veda trasparente, estrarre immediatamente il prodotto della fiala usando la siringa con l'ago. Succhiare in maniera lenta e continua fino ad ottenere la quantità scelta. Per pulire l'ago correttamente dopo ogni uso, usare acqua calda subito dopo ogni uso.

CAPELLI LUNGH

Preparare una ciotola con 40 ml. di **acqua molto calda**. Aggiungere 4 ml di MAGIC BX GOLD RIEMPITIVO CAPILLARE, prelevandoli con la siringa graduata. Miscelare con un pennello fino ad ottenere una consistenza gel senza grumi.



CAPELLI CORTI

Preparare una ciotola con 20 ml. di **acqua molto calda**. Aggiungere 2 ml di MAGIC BX GOLD RIEMPITIVO CAPILLARE. Miscelare con un pennello fino ad ottenere una consistenza gel senza grumi.



IMPORTANTE

(x) Magic effetto Bx assume uno stato solido con il freddo, pertanto, per riutilizzare la siringa graduata, si raccomanda di immergerla o pulirla con acqua calda dopo ogni uso.
- Magic BX solo per uso esterno.
- Tenere lontano dai fonti di ignizione



MODO D'USO

1. Lavare i capelli con MAGIC BX SHAMPOO RIDENSIFICANTE
 2. Tamponare l'eccesso d'acqua.
 3. Dividere i capelli in 4 sezioni
 4. Fare sezioni di circa 3 cm. ed applicare sufficiente prodotto lasciando 1 cm dalla radice. Applicare su lunghezze e punte.
 5. Coprire con una cuffia di plastica.
 6. Lasciare in posa 10 min. Sotto fonte di calore.
 7. Risciacquare parzialmente a seconda del tipo di capelli:
a. Risciacquo al 50% capelli secchi, grossi, danneggiati.
b. Risciacquo 80% capelli tinti, fini, con tendenza al grasso.
 8. Tamponare l'eccesso di acqua e districare pettinando
 9. Procedere con l'asciugatura abituale.
- SI CONSIGLIA di TERMINARE SIGILLANDO LA CUTICOLA CON LA PIASTRA.**

QUANTE SESSIONI?



I risultati si noteranno dalla prima applicazione.

Per mantenere e prolungare l'effetto Bx, si consiglia l'uso di Shampoo ridensificante, Maschera ultra-nutritiva e Prolungatore di effetto Bx.

In generale, si consigliano 4 sessioni con un intervallo tra loro di 15-30 giorni.

0 → 15 → 30 → 45 → 60

Magic BX GOLD



MAGIC BX GOLD PREPARATION

Heat the vial of MAGIC BX GOLD EFFECT HAIR REPLENISHER. The product will go from solid and opaque to totally transparent.

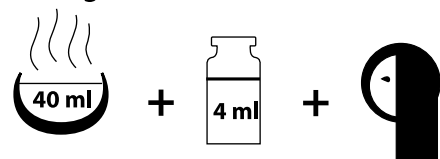
(x) Warm syringe's needle together with Magic Bx vial.

Once it is warmed up and Magic Bx vial is ready, take out the product immediately. Clean the needle and avoid that it become cold in order to get a more fluid extraction.

Soak up the product slowly and in a sustained way up to fill the desired amount in the syringe.

LONG HAIR

Put 40ml **very hot water** into a bowl, and add the 4ml MAGIC BX EFFECT HAIR REPLENISHER set aside. Mix with a spatula to a gel.



SHORT HAIR

Put 20ml **very hot water** into a bowl, and add the 2ml MAGIC BX EFFECT HAIR REPLENISHER set aside. Mix with a spatula to a gel.



IMPORTANT

(x) Magic Bx effect returns to its solid state when cool. To reuse the syringe submerge it or clean it with hot water after each use.

-Magic BX for external use only

-Keep away from ignition sources



INSTRUCTIONS FOR USE

1. Wash hair with MAGIC BX THICKENING SHAMPOO
 2. Soak up excess water with a towel
 3. Divide the hair into 4 sections
 4. Make sections of approximately 3cm and apply sufficient product to the mid-length and ends of the hair, stopping 1cm from the roots.
 5. Cover with a plastic cap
 6. Apply heat for 10 minutes
 7. Rinse between 50 and 80%, depending on hair type.
 - a. 50% for very dry, thick or damaged hair
 - b. 80% for dyed hair or fine to oily hair.
 8. Soak up excess moisture with a towel and comb through.
 9. Dry as normal
- STYLING WITH STRAIGHTENERS IS RECOMMENDED.**

HOW MANY SESSIONS?



The results will be noticeable from the first application.

To Maintain and prolong the Bx effect, Thikening Shampoo and ultra-nourishing hair Mask prolongs the bx effect are recommended between applications.

For best results apply 4 times, 15 – 30 days apart.



Magic BX GOLD



PREPARATION MAGIC BX

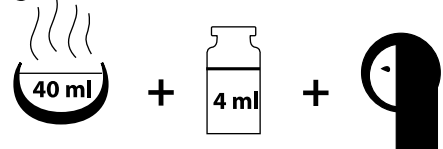
Chauffer le flacon de MAGIC EFFET BX GOLD REMPLISSAGE CAPILLAIRE. Le produit cessera de présenter un aspect opaque et solide pour devenir totalement transparent

(x). Chauffer l'aiguille de la seringue avec le flacon magique Bx.

Une fois chaud et préparer la flacon magique Bx, retirez immédiatement le produit. Nettoyez l'aiguille à l'eau chaude, éviter de laisser refroidir pour une meilleur extraction aspirer lentement et régulièrement pour remplir la quantité désirée.

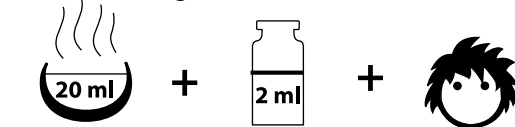
CHEVEUX LONGS

Préparer un bol de 40 ml. **d'eau très chaude.** Ajouter les 4 ml. de MAGIC EFFET BX GOLD REMPLISSAGE CAPILLAIRE réservés. Mélanger avec une spatule, pour obtenir une texture gel.



CHEVEUX COURTS

Préparer un bol 20 ml. **d'eau très chaude.** Ajouter les 2 ml. De MAGIC EFFET BX GOLD REMPLISSAGE CAPILLAIRE réservés. Mélanger avec une spatule, pour obtenir une texture gel.



IMPORTANT

(x) Magic effet Bx revient à l'état solide en refroidissant. En conséquence, il est recommandé de tremper ou nettoyer l'aiguille à l'eau chaude après chaque utilisation.

-Magic BX usage externe uniquement

-Tenir éloigné de toute source d'inflammation



MODE D'EMPLOI

1. Laver les cheveux avec MAGIC BX SHAMPOOING ÉPAISSISSANT
 2. Sécher l'excès d'humidité avec une serviette
 3. Divisez les cheveux en quatre parties
 4. Faire des séparations d'environ 3 cm et appliquer suffisamment de produit en laissant 1 cm de racine. Appliquer sur les longueurs et les pointes.
 5. Recouvrir avec un bonnet en plastique
 6. Chauffer pendant 10 minutes
 7. Rincer de 50 à 80 % selon le type de cheveux.
 - a. 50 % sur cheveux très secs, épais et abîmés
 - b. 80 % sur cheveux colorés, fins à tendance grasse aux racines.
 8. Enlever l'excès d'humidité avec une serviette et démêler.
 9. Procéder au séchage habituel.
- II EST RECOMMANDÉ DE TERMINER AVEC LE FER.**

COMBIEN DE SEANCES ?



Les résultats peuvent être observés dès la première application.

Pour conserver et maintenir l'effet Bx, l'utilisation des shampooing Épaississant et masque ultra-nutritif avec un prolongeur bx est recommandée.

Un intervalle de 15 à 30 jours entre les 4 séances est idéal.



Magic BX GOLD

VORBEREITUNG MAGIC BX

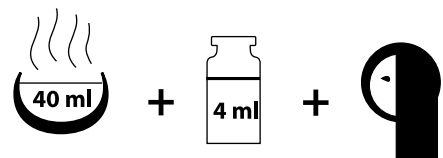


Den Glasbehälter mit MAGIC BX GOLD HAARFÜLLER erwärmen. Der Inhalt erscheint undurchsichtig und fest, wird durch Wärmezufuhr vollständig durchsichtig

(x) . Die Nadel der Spritze gemeinsam mit der Magic Bx erwärmen.
Wenn der Magic Bx einmal erwärmt und vorbereitet ist, dann das Produkt sofort herausziehen.
Die Nadel säubern und darauf achten, dass sie nicht wieder erkühlt um ein fließenderes Herausziehen zu gewährleisten.
Langsam aufsaugen und festhalten bis die gewünschte Masse erreicht ist.

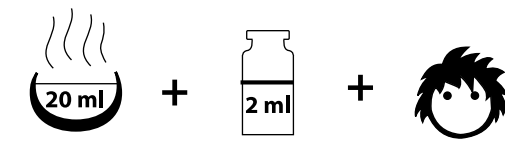
LANGES HAAR

In einem Behälter 40 ml warmes Wasser geben. 4 ml MAGIC BX GOLD HAARFÜLLER hinzufügen. Mit einem Pinsel mischen, so dass ein durchsichtiges Gel entsteht.



KURZES HAAR

In einem Behälter 20 ml warmes Wasser geben. 2 ml MAGIC BX GOLD HAARFÜLLER hinzufügen. Mit einem Pinsel mischen, so dass ein durchsichtiges Gel entsteht.



WICHTIG

(x) Magic Effect Bx wird wieder fest, wenn es kälter wird. Bei mehrmaligem Gebrauch der Nadel wird empfohlen, diese nach jedem Gebrauch unter warmem Wasser zu halten.

- Magic BX nur zur äusserlichen Anwendung
- Von Feuerstellen fern halten



ANWENDUNG

1. Das Haar mit MAGIC BX FÜLLE SHAMPOO
2. Das Haar handtuchtrocknen.
3. Das Haar in 4 Partien teilen.
4. Das Haar in Partien von ungefähr 3 cm aufteilen, das Produkt ausreichend 1 cm von der Wurzel entfernt auftragen.
5. Mit einer Plastikfolie bedecken.
6. 10 Minuten lang Wärme verleihen.
7. 50% bis 80% auswaschen, je nach Haartyp.
 - a. 50 % bei trockenem, dickem und strapaziertes Haar.
 - b. 80 % bei gefärbtem und feinem Haar, das zur fettenden Wurzel tendiert.
8. Handtuchtrocknen und durchkämmen.
9. Wie gewöhnlich trocknen.
EMPFEHLENSWERT MIT GLÄTTEISEN DEN VORGANG BEENDEN.

¿WIE OFT SOLLTE DIE ANWENDUNG WIEDERHOLT WERDEN?



Die Ergebnisse sind schon bei der ersten Anwendung sichtbar.

Zur Erhaltung und Verlängerung des Bx-Effektes empfehlen wir die Verwendung von Shampoo für haarfülle und ultra-nutritive haarmask mit Verlängerung des Bx-Effekts.

Idealerweise sollte die Anwendung 4 Mal im Abstand von 15-30 Tagen wiederholt werden.



**NOS GUSTA
NUESTRA
CALIDAD**



www.tahe.es

tahe

Magic
BX
GOLD

TAHE PRODUCTOS COSMÉTICOS

Pol. Ind. Oeste/parc. 8/2 • MURCIA
España • UE • Made in Spain
Hecho en España • www.tahe.es